



Zoom Tutorial



मराठा विद्या प्रसारक समाज, नाशिक

१०७ वी वार्षिक सर्व साधारण सभा

सन २०२० - २०२१

बुधवार दि. ८ सप्टेंबर २०२१
दुपारी १.०० वाजता
ऑनलाईन सभा (OVA) द्वारे

Already registered?
Login here

Login

Not registered yet?
Register here

Submit

नोंदणी करण्यासाठी काही अडचण येत
असल्यास आपल्या जवळच्या मविप्रच्या शाखेत
संपर्क साधावा

[http://vcnowevents.in/
MVP_Nashik/index.php](http://vcnowevents.in/MVP_Nashik/index.php)

वरील वेबसाईट वरती
जाऊन आपण वार्षिक
सर्वसाधारण सभेसाठी
जॉईन होऊ शकता.



मराठा विद्या प्रसारक समाज, नाशिक

१०७ वी वार्षिक सर्व साधारण सभा

सन २०२० - २०२१

बुधवार दि. ८ सप्टेंबर २०२१

दुपारी १.०० वाजता

ऑनलाईन सभा (OVA) द्वारे

Already registered?
Login here

MVP0123

Login

Not registered yet?
Register here

नाव/Name*

सदस्यत्व क्र./Membership no.*

Select Taluka/तालुका*

Village/गाव*

मोबाईल क्र./Mobile no.*

Submit

नोंदणी करण्यासाठी काही अडचण येत
असल्यास आपल्या जवळच्या मविप्रच्या शाखेत
संपर्क साधावा

येथे आपला

Membership ID /

सभासद क्र. (उदा.

SAT0012) टाकून आपण

मीटिंग साठी लॉगिन करू

शकता.



१०७ वी वार्षिक सर्व साधारण सभा - मराठा विद्या प्रसारक समाज, नाशिक

नोंदणी करण्यासाठी काही अडचण येत अ

Logout

Hello, Vijay shinde

Zoom link

3

DAYS

21

HOURS

54

MINUTES

1

SECONDS

मीटिंगचा व्हिडिओ येथे
दिसेल .




झूम - मोबाइल ऑप वापरण्यासाठी मार्गदर्शक सूचना

- ऑप डाउनलोड करण्यासाठी

- आपल्या mobile चे प्ले स्टोर Open करा

- Android डिव्हाइससाठी Google प्ले स्टोर असेल



<https://play.google.com/>


- किंवा Apple साठी ऑप स्टोर असेल



<https://www.apple.com/uk/ios/app-store/>

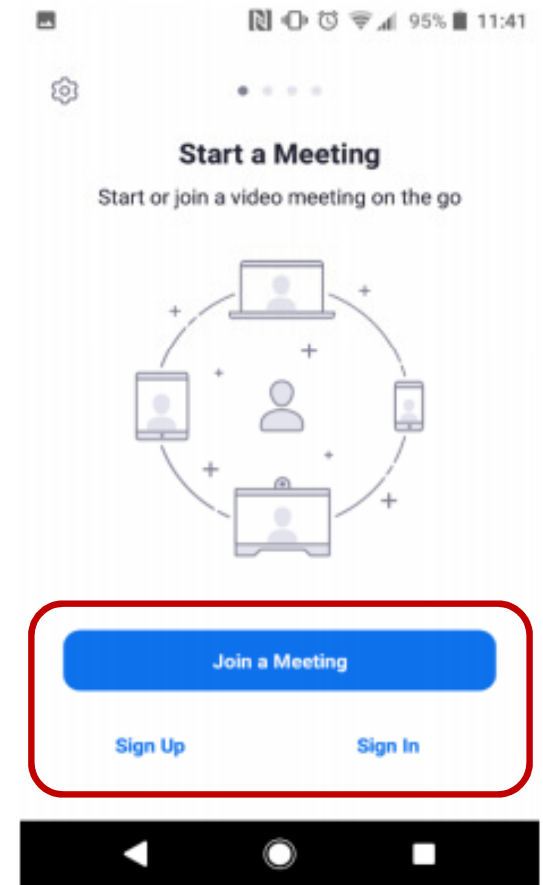
झूम - मोबाइल अॅप वापरण्यासाठी मार्गदर्शक सूचना

- एकदा अॅप यशस्वीरित्या डाऊनलोड झाल्यावर इन्स्टॉल बटण ओपन बटणा मध्ये स्पांतरित होईल.
- अॅप चालू करण्यासाठी ओपन बटणावर क्लिक करा.



झूम - मोबाइल अॅप वापरण्यासाठी मार्गदर्शक सूचना

- अॅप चालू केल्यानंतर आपणास “Join a Meeting”, “Sign Up” आणि “Sign In” असे तीन पर्याय दिसतील.
- “Sign Up” वर क्लिक करून zoom अॅप ला आपला mail-ID register करावा.



झूम - मोबाइल ऑप वापरण्यासाठी मार्गदर्शक सूचना

- नोंदणी पर्याय १: Email-ID द्वारे नोंदणी
- आपण Sign Up करणे निवडल्यास आपल्याकडे आपला Email-ID वापरून नोंदणी करण्याचा पर्याय असेल.
- आपली जन्मतारीख “02/23/1976” या प्रकारे टाकावी. Month/Day/Year

11:29 10 0.38 100% 4G+ 5G

Cancel

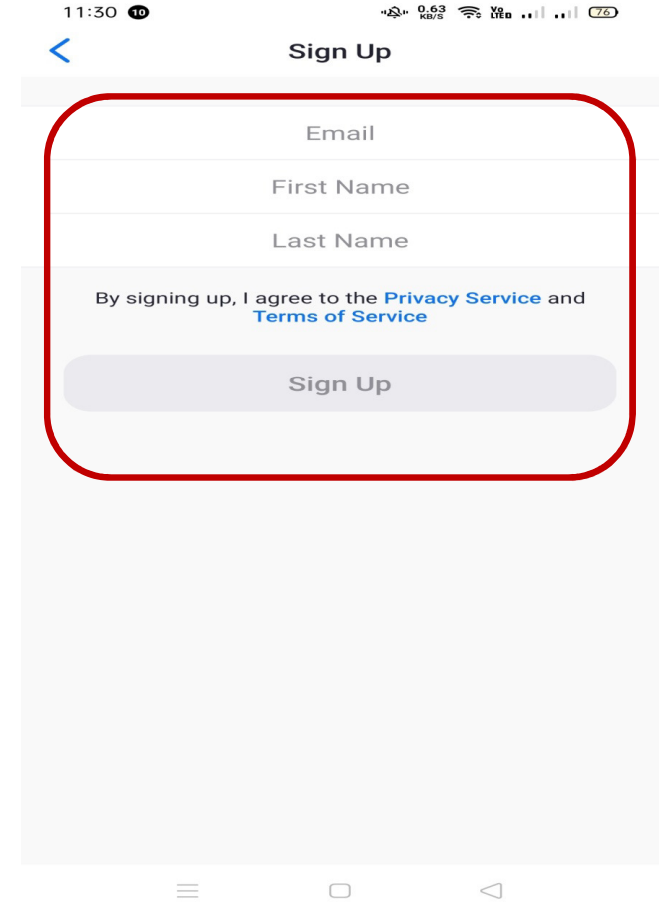
For verification, please confirm your date of birth

Month/Day/Year

This data will not be stored

झूम - मोबाइल ऑप वापरण्यासाठी मार्गदर्शक सूचना

- नोंदणी पर्याय १: Email-ID द्वारे नोंदणी
- एक active mail id, आपले नाव आणि आडनाव टाकून, Sign Up ला क्लिक करावे.



The screenshot shows the 'Sign Up' screen of the Zoom mobile app. The form includes fields for 'Email', 'First Name', and 'Last Name'. Below these fields is a checkbox area with the text 'By signing up, I agree to the [Privacy Service](#) and [Terms of Service](#)'. At the bottom of the form is a 'Sign Up' button. The entire form area is highlighted with a red rounded rectangle. The status bar at the top shows the time as 11:30, signal strength, Wi-Fi, and battery level at 76%.

झूम - मोबाइल ऑप वापरण्यासाठी मार्गदर्शक सूचना

- नोंदणी पर्याय १: Email-ID द्वारे नोंदणी
- Sign Up ला क्लिक केल्यानंतर आपणास असा message screen वर दिसेल.

11:30

1.00 kb/s

Close

We sent an email to verify your account.

ajit.patil@rsmpoly.org

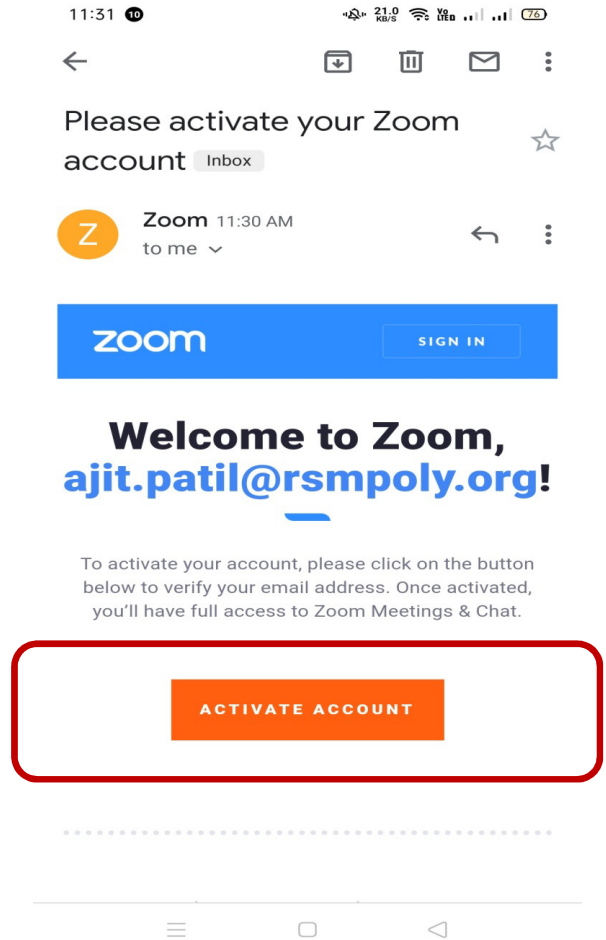
Please check the confirmation link to activate and start using your Zoom service.

[Resend Email](#)



झूम - मोबाइल ऑप वापरण्यासाठी मार्गदर्शक सूचना

- नोंदणी पर्याय १: Email-ID द्वारे नोंदणी
- आपल्याला “Please Activate your Zoom Account” असा एक mail येईल.
- तो mail open करून “Activate Account” वर क्लिक केल्यानंतर आपला Email-ID Zoom app ला register होईल.



झूम - मोबाइल ऑप वापरण्यासाठी मार्गदर्शक सूचना

- नोंदणी पर्याय १: Email-ID द्वारे नोंदणी
- “Activate Account” वर क्लिक केल्यानंतर Account Information ची screen open होईल.
- आपले नाव, आडनाव आणि paasward (8 अंकी) टाकून continue करावे.

1:35 PM 5G 73%

us05web.zoom.us/activate?c

ZOOM Cloud Meetings
Zoom
FREE - Web Application

VIEW

zoom JOIN HOST

- 1 Account Info
- 2 Invite Colleagues
- 3 Test Meeting

Mangesh

Gaidhani

....

....

Are you signing up on behalf of a primary or secondary (K-12) institution?

Yes No


By signing up, I agree to the [Privacy Policy](#) and [Terms of Service](#).

Continue

About

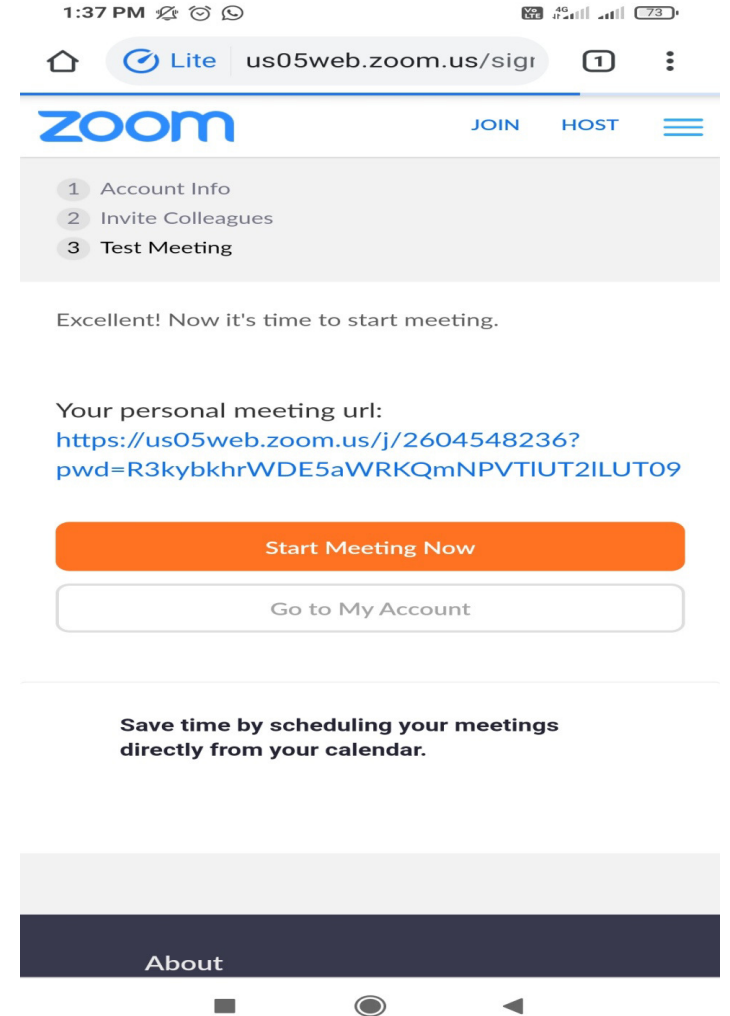
झूम - मोबाइल ऑप वापरण्यासाठी मार्गदर्शक सूचना

- नोंदणी पर्याय १: Email-ID द्वारे नोंदणी
- हि step स्किप करावी.



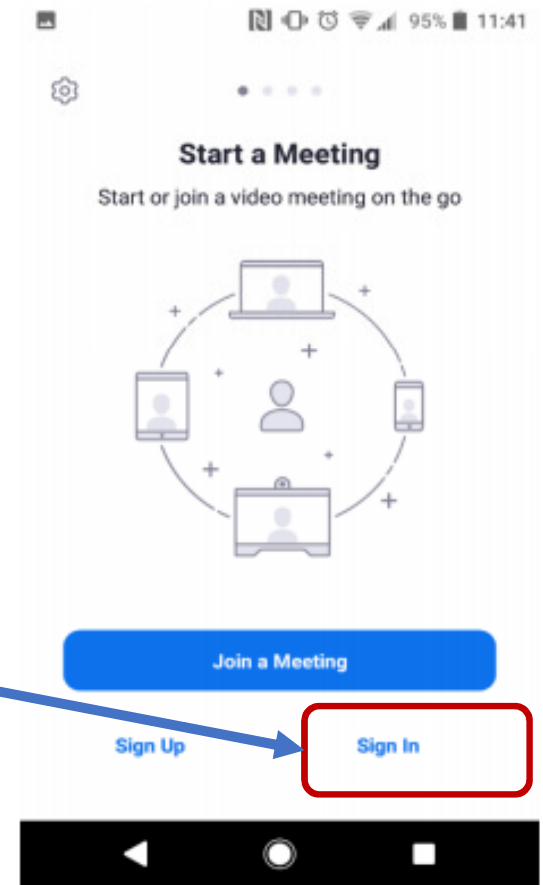
झूम - मोबाइल ऑप वापरण्यासाठी मार्गदर्शक सूचना

- नोंदणी पर्याय १: Email-ID द्वारे नोंदणी
- “Go to my Account” वर क्लिक करून zoom aap open करावी.



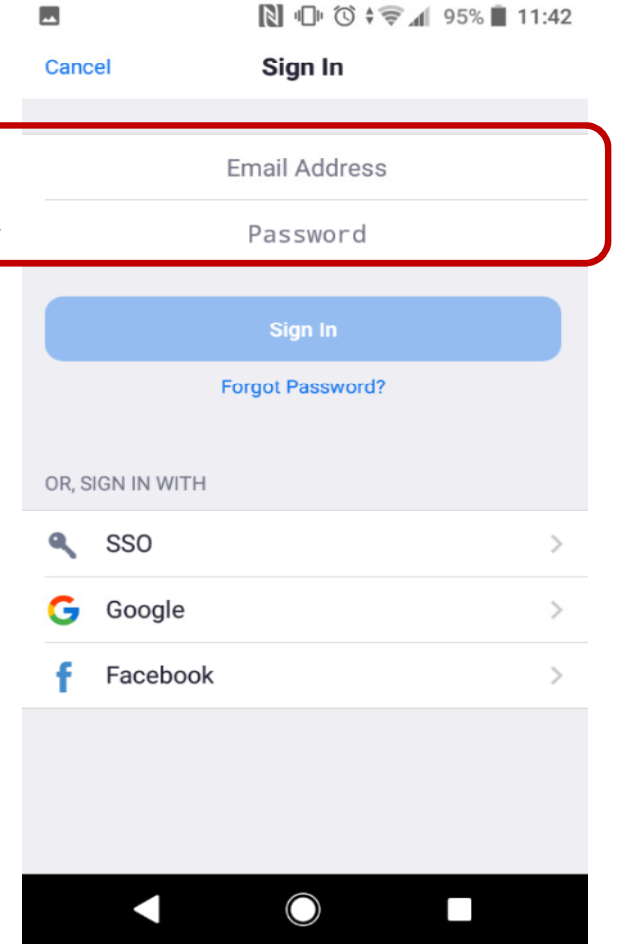
झूम - मोबाइल अॅप वापरण्यासाठी मार्गदर्शक सूचना

- अॅप चालू केल्यानंतर आपणास “Join a Meeting”, “Sign Up” आणि “Sign In” असे तीन पर्याय दिसतील.
- “Sign In” वर क्लिक करून zoom अॅप ला आपला mail-ID register करावा.



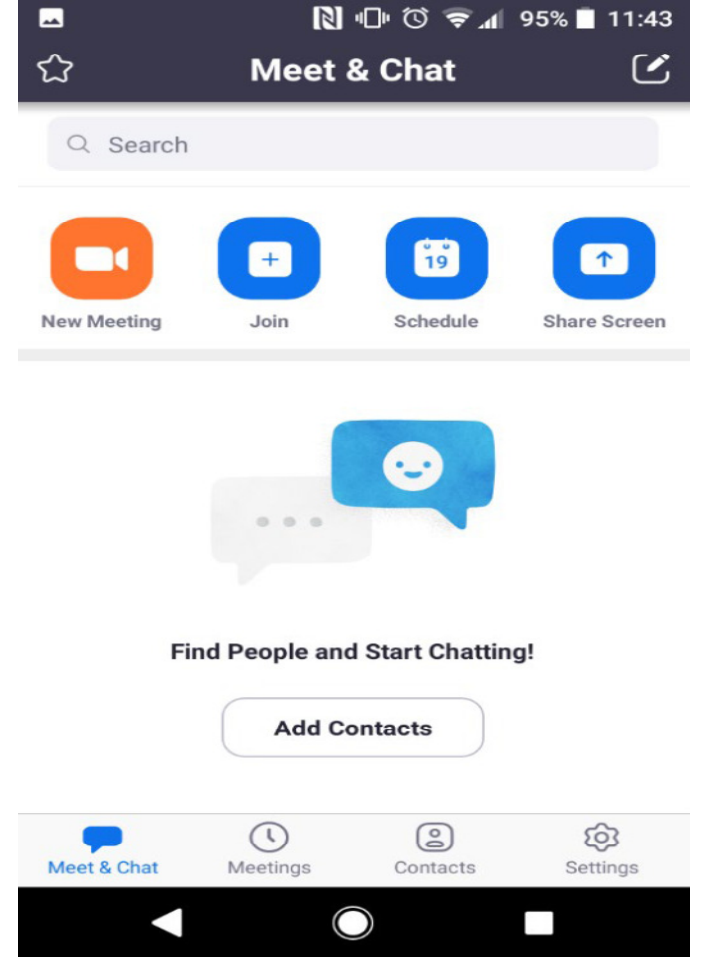
झूम - मोबाइल ॲप वापरण्यासाठी मार्गदर्शक सूचना

- आपण Sign In निवडल्यास आपल्याकडे आपले Google खाते वापरून नोंदणी करण्याचा पर्याय असेल.
- इथे आपला mail ID आणि नवीन password टाकून Sign In करावे.



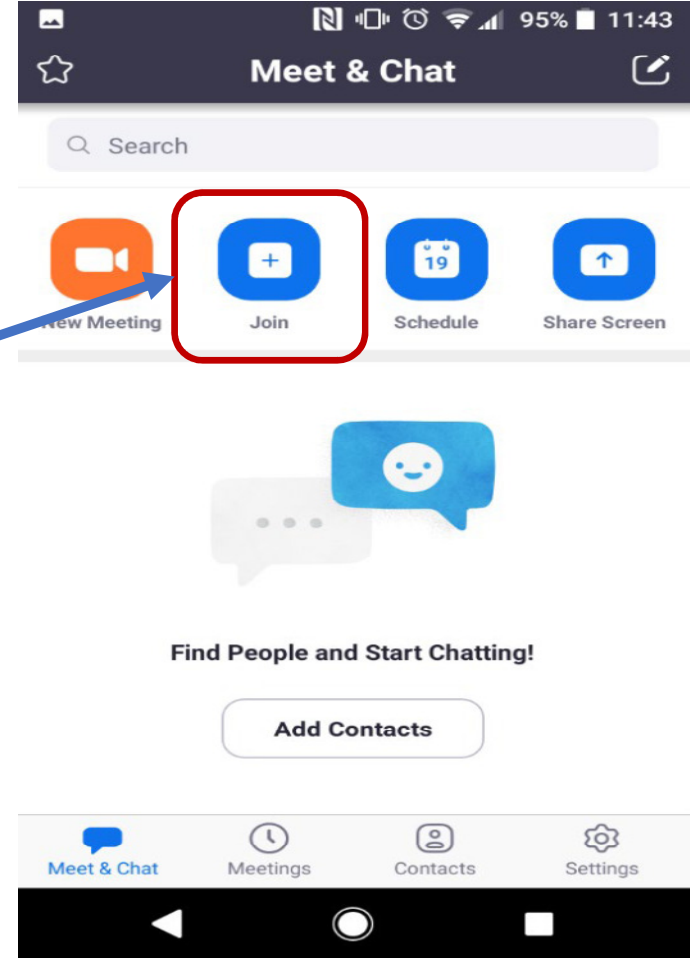
झूम - मोबाइल अॅप वापरण्यासाठी मार्गदर्शक सूचना

- आपला ईमेल पत्ता (Email-ID), आणि संकेतशब्द (password) टाकल्यानंतर zoom app ची screen अशी दिसेल.



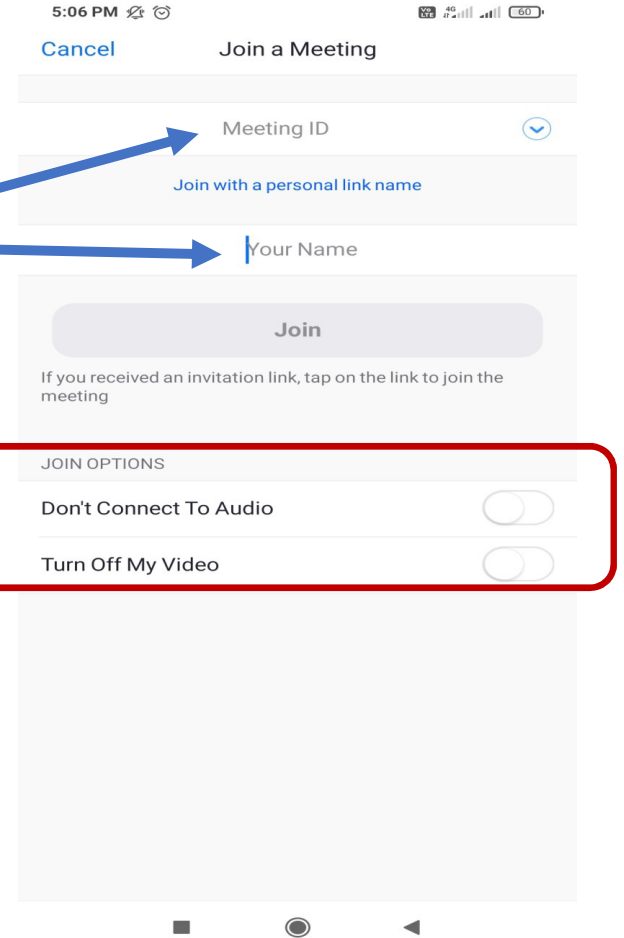
झूम - मोबाइल अॅप वापरण्यासाठी मार्गदर्शक सूचना

- अॅप लॉन्च झाल्यावर आपणास मीटिंगमध्ये सामील होण्याचा पर्याय दिला जाईल.
- मीटिंग जॉईन करण्यासाठी “Join” वर क्लिक करा.



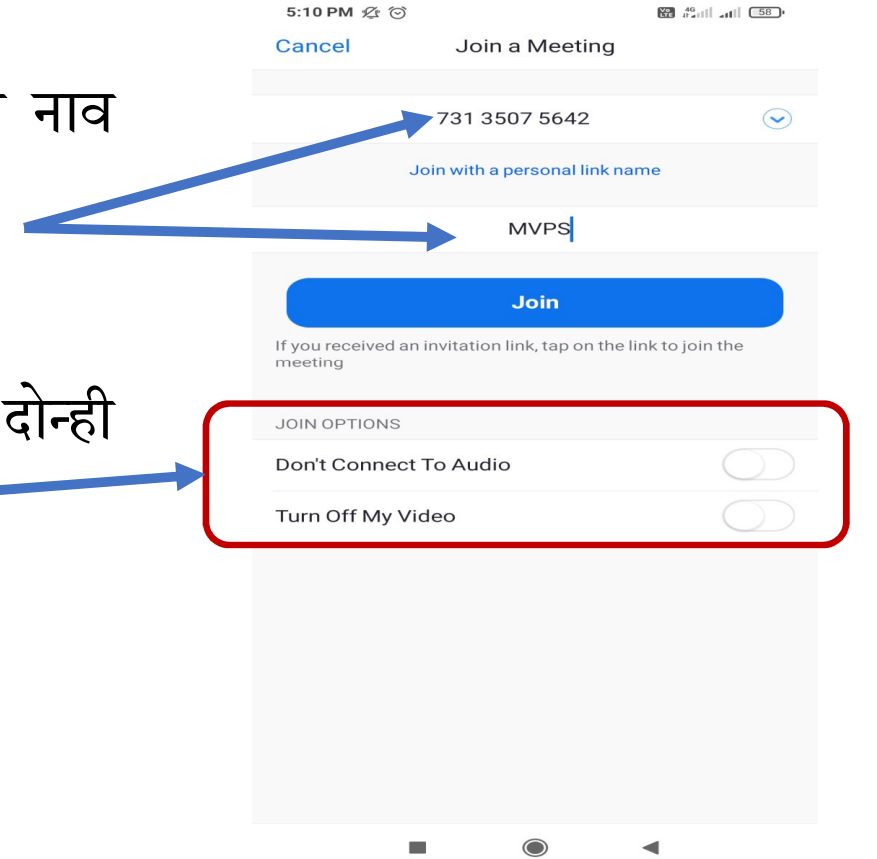
झूम - मोबाइल ॲप वापरण्यासाठी मार्गदर्शक सूचना

- मीटिंगचा ID (११ अंकी नंबर) आणि स्वतःचे नाव टाकून जॉईनवर क्लिक करावे.
- **महत्वाची सूचना** :- Audio आणि Video हे दोन्ही option बंदच ठेवावे.



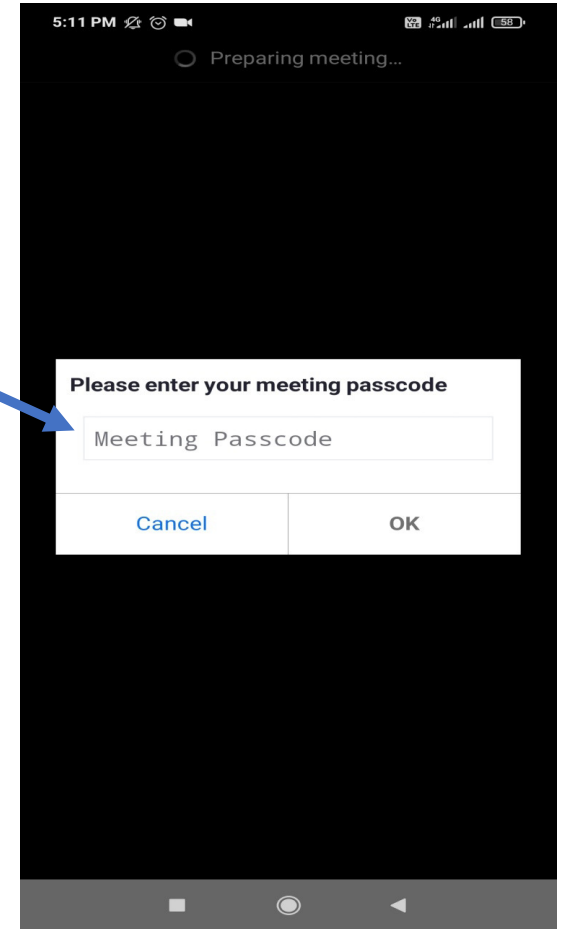
झूम - मोबाइल ॲप वापरण्यासाठी मार्गदर्शक सूचना

- मीटिंगचा ID (११ अंकी नंबर) आणि स्वतःचे नाव टाकून जॉईनवर क्लिक करावे.
- **महत्वाची सूचना** :- Audio आणि Video हे दोन्ही option बंदच ठेवावे.



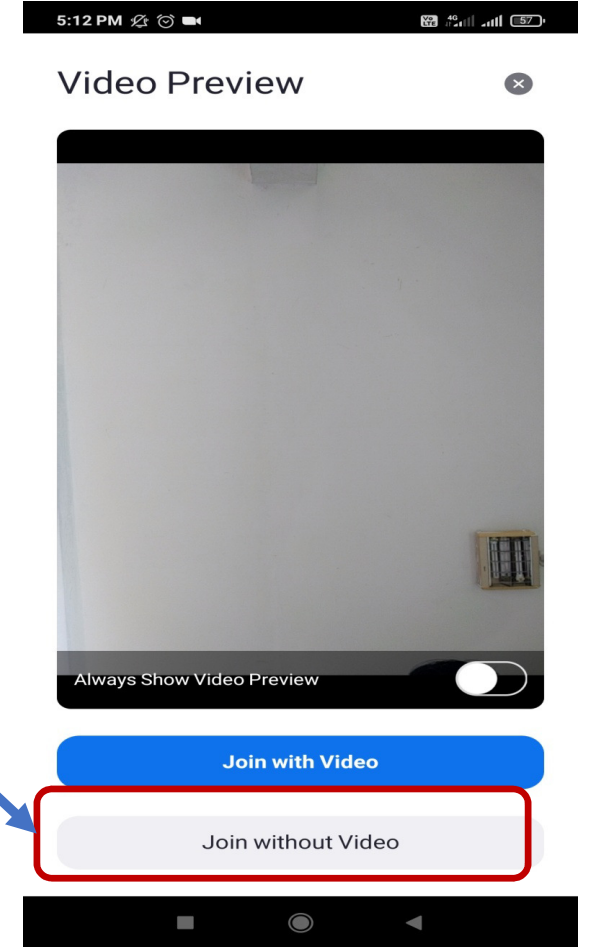
झूम - मोबाइल अॅप वापरण्यासाठी मार्गदर्शक सूचना

- नंतर मीटिंग चा पासवर्ड टाकून मीटिंग जॉईन करावी.



झूम - मोबाइल अॅप वापरण्यासाठी मार्गदर्शक सूचना

- मीटिंग जॉईन करताना **“Join Without Video”** या वर क्लिक करून मीटिंग जॉईन करावी.



झूम - मोबाइल ऑप वापरण्यासाठी मार्गदर्शक सूचना

- मिटिंगची आपणास लिंक आली असेल तर लिंक वर क्लिक करून आपण

मीटिंग ला जॉईन होऊ शकता. Sample Link

- MVPS is inviting you to a scheduled Zoom meeting.

Topic: GM DEMO

Time: Dec 2, 2020 11:30 AM India

Join Zoom Meeting

<https://us04web.zoom.us/j/5991652679?pwd=bXhKK2lnN1FGRDJyK2lrMVITam1ldz09>


← **Link**

Meeting ID: 599 165 2679

Passcode: MVP@123


झूम - मोबाइल अँप वापरण्यासाठी मार्गदर्शक सूचना

- मीटिंग जाँइन केल्यानंतर मीटिंगचा आवाज येण्यासाठी “**Call Over Internet**” या वर क्लिक करून मीटिंग जाँइन करावी.



झूम - मोबाइल ऑप वापरण्यासाठी मार्गदर्शक सूचना

- मीटिंग चालू असताना जेव्हा तुम्हाला बोलायचे असेल तेव्हा आपला mic “**unmute**” करावा.
- आपले बोलणे पूर्ण झाल्यावर पुन्हा mic वर क्लिक करून mic “**mute**” करावा.
- इतरवेळी कोणीही mic “**mute**” किव्हा “**unmute**” करू नये.



झूम - मोबाइल ॲप वापरण्यासाठी मार्गदर्शक सूचना

अधिक माहितीसाठी संपर्क :

- ७७७४०४७४३०
- ७०२०१५२१६५
- ७५८८०३६०७७